

# Eine faire Debatte führen

1



Jede und jeder von euch erhält eine Rolle.  
Deine Aufgabe ist die Vertretung der Anliegen dieser Rolle.

2

Studiere dazu das Material zu dieser Rolle genau.  
Es gibt dir einen ersten Einstieg. Du musst aber selbst nachdenken, um noch weitere Argumente zu finden.

3

Setzt euch an einen gemeinsamen Tisch. Nun geht es in der Runde herum. Jede Person hat genau 2 Minuten (Wecker stellen!) um ihre Rolle und die Anliegen vorzustellen. Das darf also nur sehr kurz sein. Sprechen darf nur, wer das Redeobjekt hat. Zwischenfragen oder Kommentare sind nicht erlaubt. Wenn der Wecker klingelt, machst du den Satz fertig und gibst das Redeobjekt weiter.




4

Wenn jede Person vorstellen konnte, gibt es nun Zeit für gemeinsame Diskussionen (Stellt einen Wecker auf 10 Minuten!). Greife ein Argument von einer anderen Person auf, dem du zustimmst (weil deine Rolle es ähnlich sieht) oder dem du nicht zustimmst und du einen besseren Vorschlag hast. Erkläre auch, warum du diesen Punkt gut oder nicht optimal findest.



Versucht gemeinsame Lösungen zu finden. Das heisst einander zuhören, erklären und alles verstehen wollen. Das ist debattieren.



5

Wenn der Wecker klingelt, stellt ihr ihn nochmals auf 5 Minuten und macht nun gemeinsam im NaTech-Journal einen Eintrag. Notiert die besten gefundenen Lösungsansätze und die schwierigsten Probleme. Das darf auch etwas mehr als 5 Minuten dauern, wenn die Zeit zu knapp ist.



Ein Argument ist eine Aussage mit Begründungen und Beweisen.